

Анализ результатов проведения независимой оценки качества работы образовательных организаций Фаленского района.

С целью определения соответствия предоставляемого образования потребностям физических лиц, в отношении которых осуществляется образовательная деятельность; повышения конкурентоспособности организаций и качества предоставления ими образовательных услуг; обеспечения информированности участников образовательного процесса о качестве работы образовательных организаций Фаленского района с 15 по 30 сентября 2014 года проводилась независимая оценка качества работы образовательных организаций (далее независимая оценка).

В независимой оценке приняли участие 14 образовательных учреждений района.

Таблица 1

Количество образовательных организаций, принимавших участие в независимой оценке

Общее количество ОУ	ОУ	ДОУ	ДОД
20	6	5	3
Итого:	14		

Данные о деятельности образовательных организаций получены методами анкетирования (руководителей, обучающихся, родителей) и статистической обработки полученных данных.

Общее количество респондентов, участвовавших в независимой оценке, составило 507 человек. Из них 200 обучающихся, 293 родителя, 14 руководителей образовательных организаций.

Таблица 2

Общее количество респондентов, участвовавших в независимой оценке

ОУ	Родители	Обучающиеся	Руководители	Итого
ОУ	117	138	6	261
ДОУ	126		5	131
ДОД	50	62	3	115
Итого	293	200	14	507

Независимая оценка проводилась с привлечением общественности. Это председатели и члены советов образовательных учреждений, родительских комитетов, профсоюзных организаций.

Исследование проводилось по 5 критериям, утвержденным Общественным Советом при Департаменте образования Кировской области.

Таблица 3

№	Критерий	Максимальное среднее значение	Полученное среднее значение
1	Безопасность образовательной среды	9	7,8
2	Материально-техническое оснащение	8	6,22
3	Организация образовательного процесса и результативность	18,3	14,36
4	Воспитательный потенциал	11,3	10,01
5	Психологический климат	15	12,13

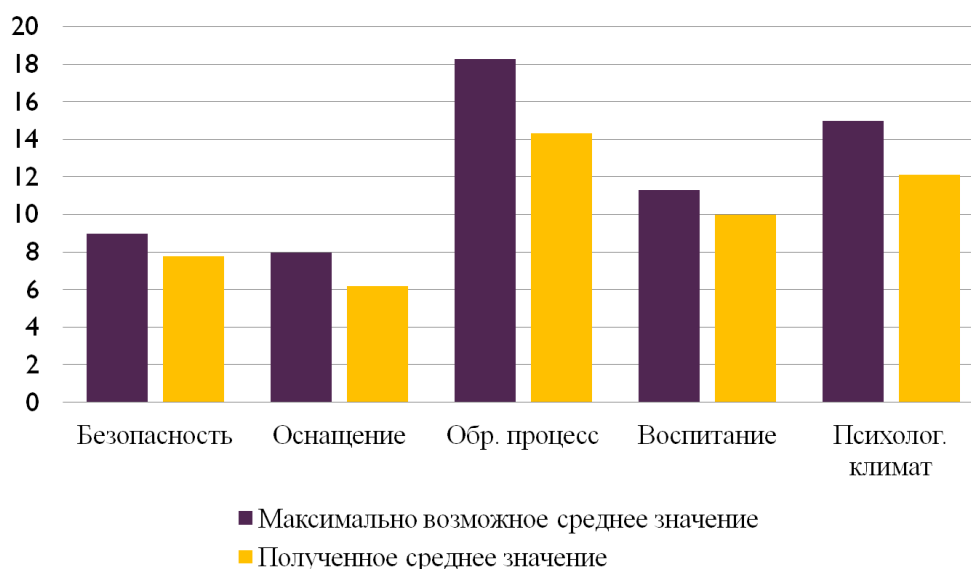


Рис.1 Соотношение возможных и достигнутых значений в баллах по критериям исследования

По результатам независимой оценки удовлетворенность качеством предоставления образовательных услуг в целом по району составила 82,8%.

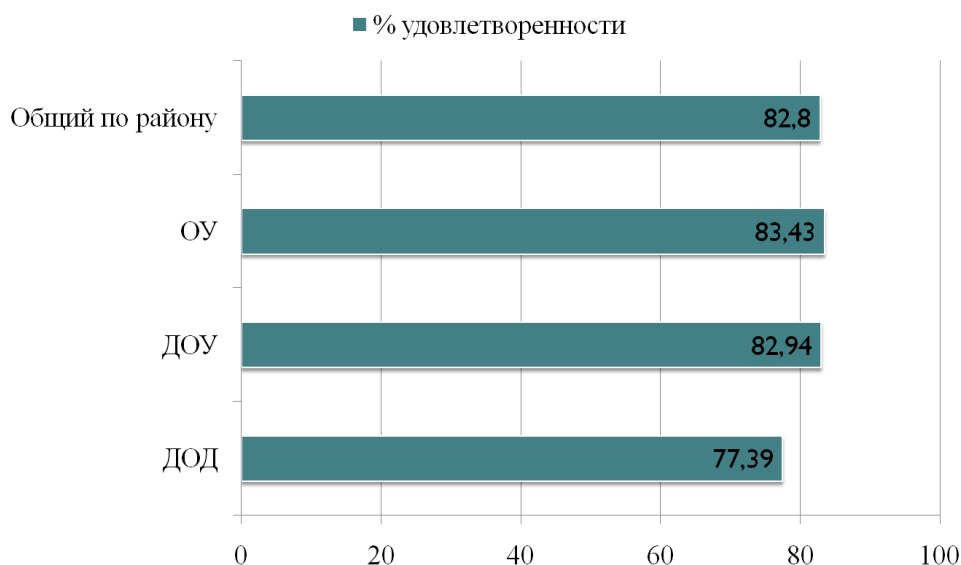


Рис.2 Удовлетворенность участников образовательного процесса

Таблица 4

Удовлетворенность участников образовательного процесса качеством предоставляемых образовательных услуг по критериям

№	Критерий	Общий %	ОУ	ДОУ	ДОД
1	Безопасность образовательной среды	86,6	87,75	86,71	82,19
2	Материально-техническое оснащение	77,7	84,32	70,18	64,21
3	Организация образовательного процесса и результативность	78,5	77,69	82,31	78,39
4	Воспитательный потенциал	88,6	91,9	93,16	77,14
5	Психологический климат	80,8	81,03	80,76	80,49
	Итого	82,8	83,43	82,94	77,39

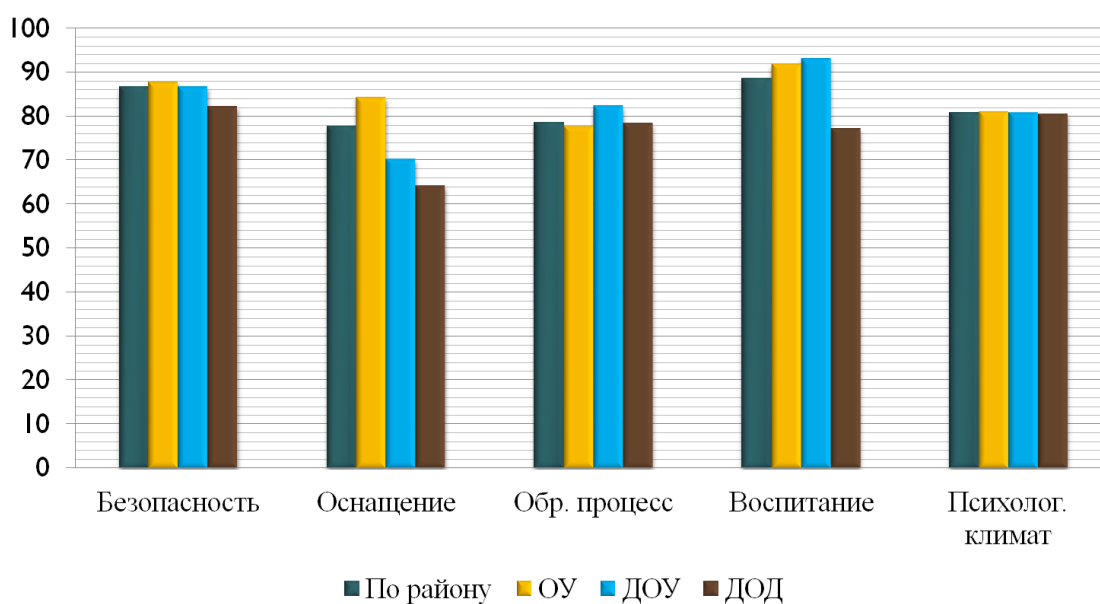


Рис. 3 Удовлетворенность участников образовательного процесса по критериям исследования

Результаты независимой оценки позволили выявить наиболее проблемные вопросы функционирования и развития образовательных организаций.

При оценке безопасности образовательной среды респондентами отмечена возможность проникновения посторонних лиц и недостаточное освещение пришкольной территории в вечернее время суток.

При оценке материально-технического оснащения обучающиеся отмечают отсутствие постоянной возможности выхода в Интернет, а также достаточного количества современного оборудования.

При оценке образовательного процесса и его результативности респондентами отмечено недостаточное количество кружков, секций.

Воспитательный потенциал оценивается ниже за счет недостаточного сотрудничества с предприятиями и количества профориентационных мероприятий. Во внеурочное время респонденты предпочли бы занятия в форме тренингов, дискуссий, встреч с возможностью приобретения навыков эффективного общения в социуме.

При оценке психологического климата респонденты отмечают отсутствие возможности обратиться за индивидуальной консультацией к психологу.

Рейтинги деятельности образовательных организаций Фаленского района по результатам проведения независимой оценки качества работы в 2014 году представлены в приложении 1.

Рейтинг общеобразовательных организаций Фаленского района

№	Округ	Муниципалитет	Название муниципальной общеобразовательной организации	Итоговый балл	Место в рейтинге
1	Центральный	Фаленский	Муниципальное казённое общеобразовательное учреждение основная общеобразовательная школа с. Верхосунье Фаленского района Кировской области	53,54	1
2	Центральный	Фаленский	муниципальное казённое общеобразовательное учреждение средняя общеобразовательная школа п. Октябрьский Фалёнского района Кировской области	53,00	2
3	Центральный	Фаленский	муниципальное казённое общеобразовательное учреждение основная общеобразовательная школа д. Леваны Фалёнского района Кировской области	52,94	3
4	Центральный	Фаленский	муниципальное казённое общеобразовательное учреждение средняя общеобразовательная школа с. Талица Фалёнского района Кировской области	49,18	4
5	Центральный	Фаленский	муниципальное казённое общеобразовательное учреждение средняя общеобразовательная школа с углубленным изучением отдельных предметов п.Фаленки Фалёнского района Кировской области	48,79	5
6	Центральный	Фаленский	муниципальная казённая общеобразовательная школа-интернат "Общеобразовательная школа-интернат среднего (полного) общего образования д.Филейка Фаленского района Кировской области"	41,00	6

Рейтинг дошкольных образовательных организаций Фаленского района

№	Округ	Муниципалитет	Название МОУ ДОУ	Итоговый балл	Место в рейтинге
1	Центральный	Фаленский	муниципальное казённое дошкольное образовательное учреждение детский сад общеразвивающего вида «Буратино» п. Октябрьский Фаленского района Кировской области	55,00	1
2	Центральный	Фаленский	муниципальное казённое дошкольное образовательное учреждение детский сад «Колосок» с. Верхосунье Фаленского района Кировской области	52,40	2
3	Центральный	Фаленский	муниципальное казенное дошкольное образовательное учреждение детский сад «Росинка» д. Леваны Фаленского района Кировской области	49,51	3
4	Центральный	Фаленский	муниципальное казенное дошкольное образовательное учреждение детский сад общеразвивающего вида «Родничок» п. Фаленки Фаленского района Кировской области	48,10	4
5	Центральный	Фаленский	муниципальное казённое дошкольное образовательное учреждение детский сад «Буратино» п. Фаленки Фаленского района Кировской области	47,97	5

Рейтинг организаций дополнительного образования детей

Фаленского района

№	Округ	Муниципалитет	Название МОУ ДОД	Итоговый балл	Место в рейтинге
1	Центральный	Фаленский	Муниципальное казённое образовательное учреждение дополнительного образования детей детская школа искусств п.Фаленки	52,38	1
2	Центральный	Фаленский	Муниципальное казённое образовательное учреждение дополнительного образования детей детско-юношеская спортивная школа п.Фаленки	48,52	2
3	Центральный	Фаленский	Муниципальное казённое образовательное учреждение дополнительного образования детей Дом детского творчества п.Фаленки	45,37	3